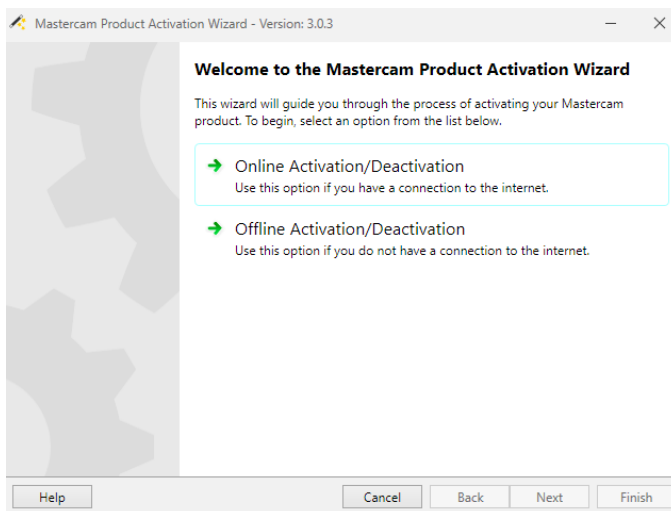


Freischaltung von Mastercam Softwarelizenzen (im neuen Donglefreien Verfahren)

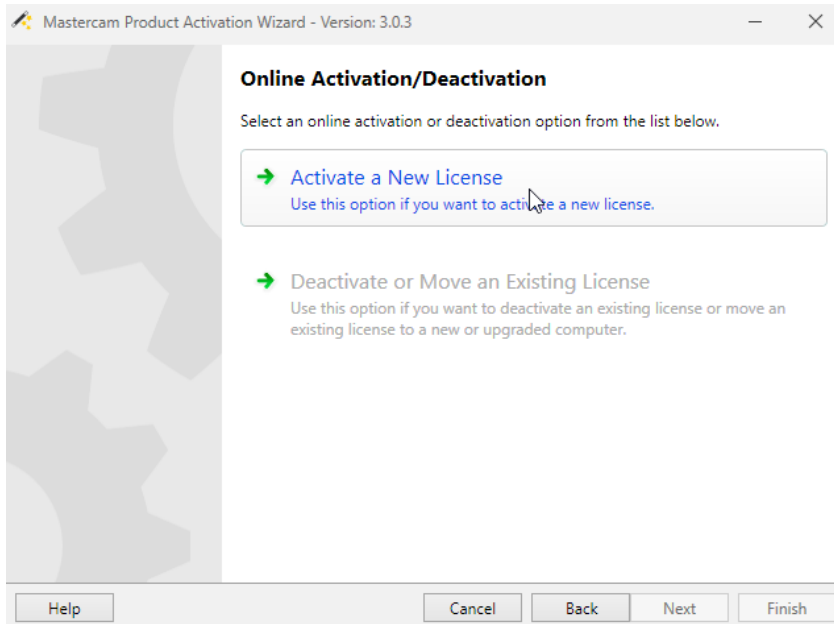
Wird Mastercam nach der Installation zum ersten Mal ohne Dongle gestartet, erscheint ganz automatisch folgende Abfrage durch den Mastercam Activation Wizard.
Bitte sorgen Sie dafür, dass beim ersten Start von Mastercam, der Rechner eine Internet Verbindung hat.



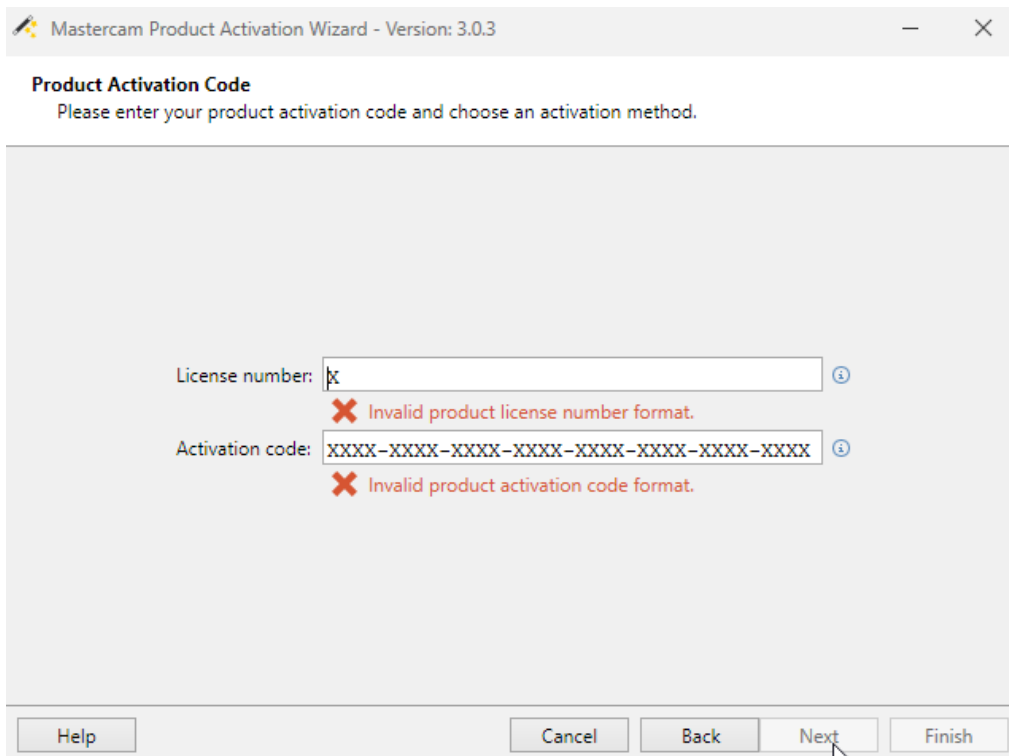
Die Camaix hat Ihnen im Vorfeld einen Aktivierungscode per Mail geschickt, daher beantworten Sie die Frage mit ja.
Wählen sie beim folgenden Interface die Funktion „Online Activation“



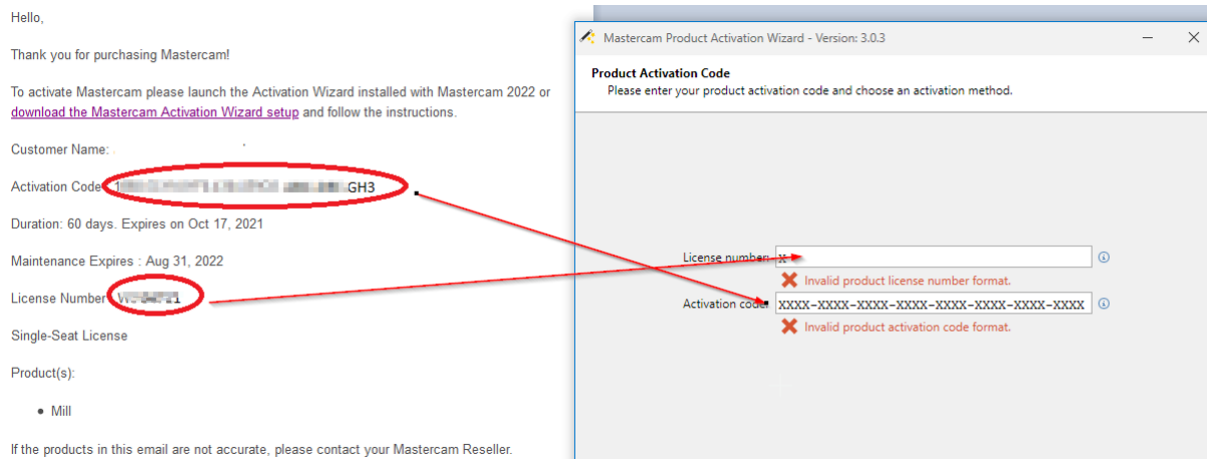
dann



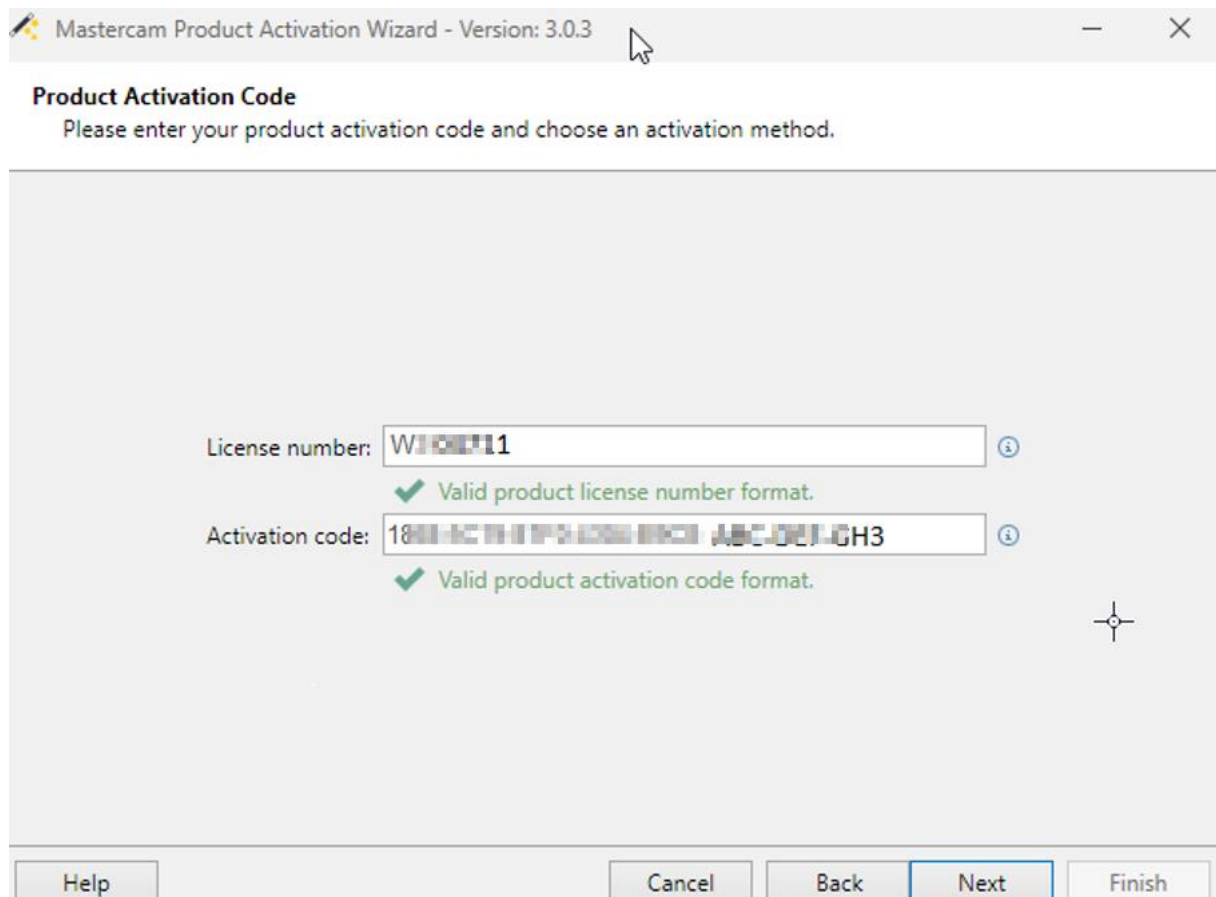
Sie werden jetzt werden Sie nach dem Aktivierungscode gefragt. Diese habe Sie im Vorfeld per mail von Camaix erhalten. Sollte das nicht der Fall sein, melden Sie sich bitte umgehend unter +49-2403-783980, oder per mail unter infos@camaix.de bei uns.



Die Codes aus der Mail können Sie einfach mit der rechten Maustaste, durch „Kopieren“ und „Einfügen“ in das Interface übernehmen. Beachten Sie bitte dabei, dass die Codes in Mail und Interface „umgedreht“ eingegeben, bzw. angegeben, sind



Bewahren Sie die Mail mit den Freischaltcodes gut auf. Wenn der Hersteller die Mastercam Lizenz auf unbefristet gesetzt hat, werden Sie diesen code wieder brauchen.



Wurden die beiden Codes richtig übertragen, werden die Felder grün. Mit der Taste „Next“ verbindet sich der Aktivierung Wizard mit dem Mastercam Lizenz Server und überprüft die Lizenz.

Nach dem der Vorgang abgeschlossen ist, schließen Sie das Interface. Mastercam kann jetzt normal über das Desktop Icon gestartet werden.

Mastercam läuft jetzt erst einmal 60 Tage

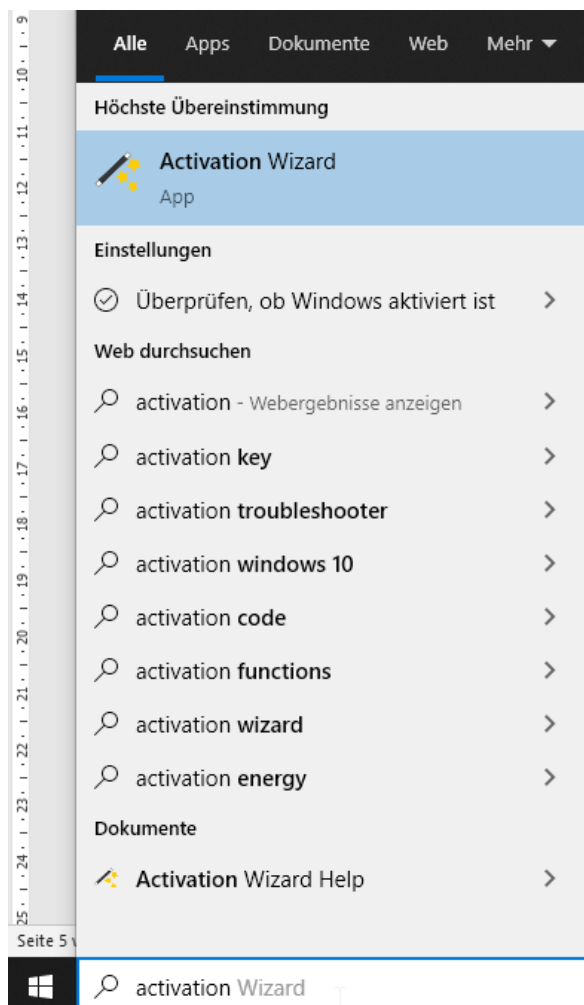
Ist die Mastercam Lizenz bezahlt, wird sie vom Hersteller auf gültig gesetzt und gilt dann unbegrenzt.

Aktivierung der unbegrenzten Lizenz

Zur Aktivierung der unbegrenzten Lizenz muss der Aktivierung Wizard erneut gestartet werden.

Dies kann auf mehrere Arten geschehen:

- Einfach „Activation“ in die Windows Suchzeile eingeben



- Unter "C:\Program Files\Common Files\Mastercam\MastercamLicensing\ActivationWizard.exe" das Programm manuell starten.
- Sollte der Activation Wizard nicht mehr auf dem Rechner zu finden sein, kann er er auch hier <http://www.mastercam.com/en-us/Support-Downloads-Drivers-and-Applets>

Software Licensing

ITEM / DESCRIPTION	POSTED	SIZE	INFO
Mastercam Activation Wizard Setup Version 2022	06/03/2021	402 MB	Info

- heruntergeladen werden

Ist der der Aktivtion Wizard gestartet, müssen Sie die Codes der ursprünglichen Mail wieder eingeben und die Prozedur, wie oben beschrieben wieder durch gehen.

Markus Pingen, Camaix GmbH