


Mastercam kostenlos – Mastercam Demo – Mastercam Home Learning Edition

Hier zeigen wir Ihnen wie Sie sich die kostenlose Mastercam Version installieren können. Ab der Version Mastercam 2022 funktioniert es nur noch so wie folgt beschrieben. (Ältere Mastercam HLE-Versionen lassen sich nicht mehr wie gewohnt installieren).

1. Installieren Sie sich die deutschsprachige Vollversion von Mastercam. Diese finden Sie auf unserer Webseite im Kundendownloadbereich. Nutzen Sie dazu diesen Link: <https://www.camaix.de/de/service/downloads/kundendownloads.html> Falls Sie sich noch nicht registriert haben, können Sie das nun tun, wie das geht steht hier noch mal genau erklärt: Der [Camaix-Downloadbereich](#). In diesem Fall suchen Sie sich die aktuelle Mastercam Vollversion und installieren diese nach dem Download.
2. Nach erfolgreicher Installation gehen Sie nun auf die Hersteller Webseite: <https://signup.mastercam.com/try-mastercam> (Falls Sie bereits Mastercam Kunde sind und auch bei „CNC Software LLC“, (Mastercam.com) registriert sind, können Sie mit Punkt 4 weitermachen).
3. Folgen Sie nun den Anweisungen von Mastercam auf den folgenden Screenshots:



The screenshot shows the Mastercam registration page. On the left, there is a 'Create a MyMastercam account' form with fields for Email Address (max@mustermann.com), First Name (Max), Last Name (Mustermann), Password, and Confirm Password. Below the password fields are instructions: 'Use at least 8 characters', 'Use at least one alphabetic character', 'Use at least one numeric character', and 'Contain no spaces'. There is also a CAPTCHA field with the code '8UXYHB'. A red 'Create Account' button is at the bottom. On the right, there is a 'Login' section and a decorative graphic of a CNC tool bit with a wavy trail of text.

4. Nach ein paar Installationsschritten kommen sie nun hier an.


Achtung:

Laden Sie sich hier nicht noch mal die Mastercam Versionen vom Hersteller herunter. Diese Version ist in englischer Sprache;

(mit Punkt 1 haben Sie sich bereits die deutsche Version installiert).

Folgen Sie direkt den Schritt 2- „Activate the Software“.

Übrigens: Sie bekommen zusätzlich eine E-Mail mit Ihrem Aktivierungscode und der Lizenznummer.



Mastercam Demo/HLE Download Center

1 ~~Download Mastercam Demo/Home Learning Edition~~

Use the buttons below to get your free download. You will need your License Number and Activation Code in step 2 to activate the software after installation.

~~Mastercam 2022 Demo/HLE~~

~~Mastercam 2022 FOR SOLIDWORKS® Demo/HLE~~

2 **Activate the Software**

When you start Mastercam for the first time, you will be prompted with a pop-up dialog asking if you have an activation code. Click "Yes" to automatically launch the Activation Wizard. Follow the instructions and use the license number and activation code listed below to complete the activation process.

License number	Activation Code	Status	Expires on
W33	887A-0729-0A3E-4954-0000-0000-0000-0000	Available	Dez 07, 2022

3 ~~Get Started with the Basics~~

A free guide is included when you install Mastercam to help you get familiar with Demo/HLE. Go to the Windows Start Menu, select Mastercam 2022, then select Mastercam Basics to open a training PDF and learn the basics of using Mastercam.

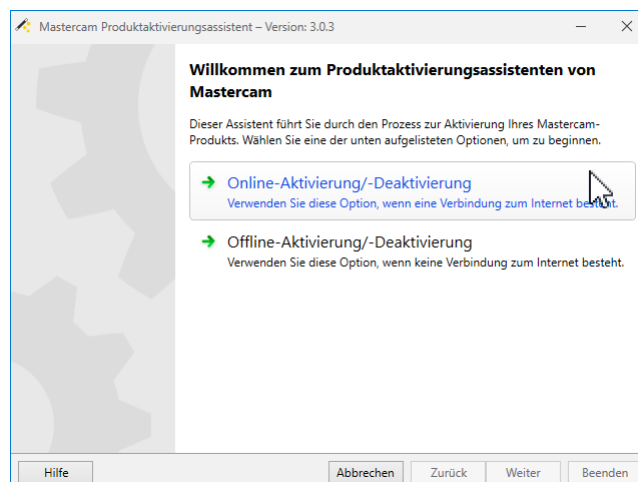
Please note: Mastercam Demo/HLE will not post G-code. Interested in running Mastercam without restrictions? Contact your local Mastercam Reseller.

For our users in the Education community, Demo/HLE is intended for use only on personal computers. It is not intended for use on school-owned computers.

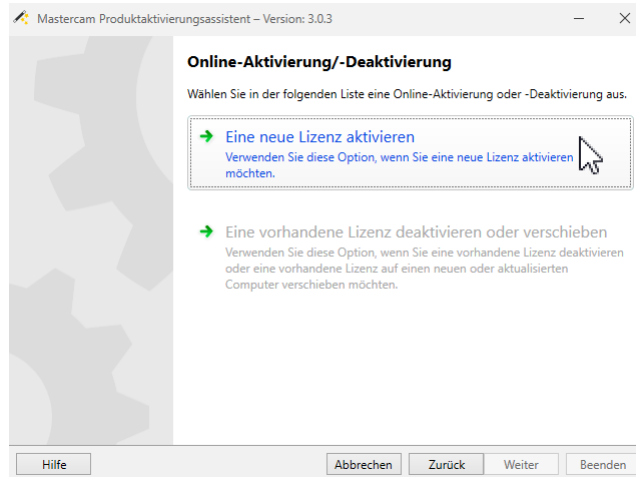
5. Starten Sie jetzt Ihr bereits installiertes Mastercam. Nach dem Startfenster öffnet sich ein Hinweis: „Keine Mastercam-Lizenz gefunden. Haben Sie einen Aktivierungscode?“ Gehen Sie jetzt mit „Ja“ weiter.



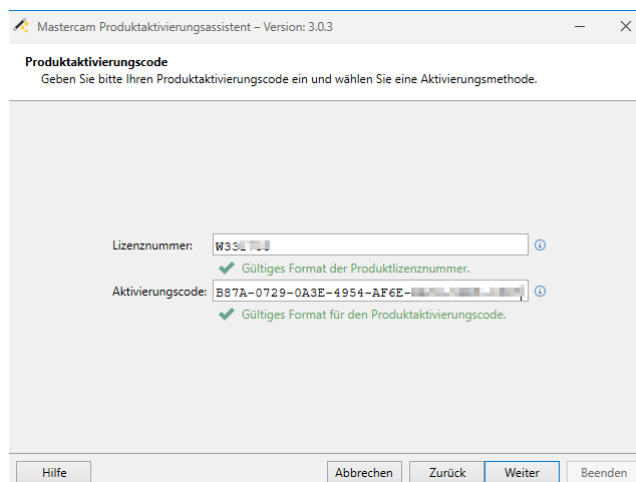
6. Auswahlfeld Online-Aktivierung/ -Deaktivierung auswählen



7. Eine neue Lizenz aktivieren



8. Hier werden nun die Lizenznummer und der Aktivierungscode eingegeben. Diese finden Sie in Ihrer E-Mail oder auf der Seite im Webbrowser, siehe Bild im Punkt 4.(2. Activate the Software). Die Eingabe sieht nun so aus. Mit „Weiter“ fortführen.



9. Weitere Installationsschritte zustimmen. Nach der Produktaktivierung sollte die Mastercam HLE jetzt freigeschaltet sein.

Bei aufkommenden Fragen stehen wir Ihnen gerne zur Verfügung.

Viel Spaß und Erfolg mit der Mastercam Home Learning Edition!

Mastercam 2022

***Kostenlose Demo,
Mastercam Home Learning Edition***

Installationsanleitung